

【マスクについて】

- ① 学校再開後は、全員マスク着用して学校で過ごします。
- ② 同封のマスクは文部科学省から子どもたちへ配布されたものです。
- ③ 同封の布マスクやご家庭で準備されたマスクには、学年、クラス、番号をマジックで記入をして使用してください。
- ④ 布マスクを使った日は、下記を参考に毎回、必ず洗って、繰り返し使ってください。



【布マスクの洗い方について】

<準備するもの>

・衣料用洗剤・清潔なタオル・大きめの桶・洗濯バサミ

汚れが気になる場合（塩素系漂白剤・台所用手袋）

① 桶に規定量の衣料用洗剤（水2Lに対して、0.7g程度（小さじ1より少ない）が目安）を入れる。

洗剤を入れたら、スプーンなどで水に溶かし、マスクを入れ、10分置く。



★汚れが気になる場合

台所用手袋をはめて、塩素系漂白剤を使う。



桶に塩素系漂白剤を入れ（水1Lに対し15ml程度が目安）、その中にマスクを10分浸す。




★10分たったら桶の漂白剤を流し、桶に溜めた、たっぷりの水道水ですすぐ。漂白剤がしっかり落ちるよう、これを2回繰り返す。



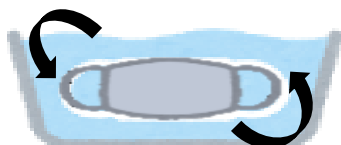
たっぷりの水道水ですすぐ

桶から出してタオルに挟んでたたき、水気を取る。




③ 桶に水道水をためて、マスクの洗剤をすすぐ。

（水の中で、左右にマスクを揺らす）



④ 十分すすげたら、水を切る。

（両手でマスクを挟み、押さえる。またタオルに挟んでたたき、水気を取る。）



⑤ 水気が無くなったら、日陰で洗濯ばさみに挟んで形を整えて干し、自然に乾燥させる。



<注意点> ① 洗剤は、必ず商品衣書かれている使用量を確認する。（塩素系漂白剤使用時は、台所用手袋使用）



② マスクは、1日1回洗う（但し、汚れたらその都度洗う）

③ マスクを乾燥させる際には、乾燥機は使わない。

<参考：経済産業省「布製マスクの洗い方動画」>